

**Каталог  
маркетинговой  
поддержки**

**2017 - 2018**

**Компания  
«Джетта Строй»**



# Виниловый сайдинг MITTEN (Канада)



## Лифлет MITTEN

Формат А4, 8 страниц в развороте

This document details the assortment of MITTEN vinyl siding products. It includes sections for "СОФИТЫ MITTEN ДЛЯ ИДЕАЛЬНОЙ КРОВЛИ!" (MITTEN soffits for an ideal roof), "АССОРТИМЕНТ ВИНИЛОВЫХ СОФИТОВ MITTEN" (Assortment of vinyl soffits), and "Аксесуары, необходимые для правильной установки софитов" (Accessories for proper soffit installation). It lists various profiles like Equinox Triple 3 and Select Triple 4, and provides technical specifications such as dimensions and weight. A "Бесплатная справочная по России" (Free hotline in Russia) is also mentioned.

## Листовка Софиты MITTEN

Формат А4



## Инструкция по монтажу

Формат 100 x 210 мм., 23 страницы




## Веер MITTEN

Цвета серий Oregon Pride и Sentry

The "Рабочая тетрадь менеджера для расчета сайдинга" (Working tetrad manager for siding calculation) is a practical tool for estimating materials. It includes a grid for calculations, formulas for determining the quantity of material based on roof area and dimensions, and a list of parameters such as "Площадь дома", "Площадь кровли", "Высота наружных углов", etc. The MITTEN logo and website are also present.

## Рабочая тетрадь менеджера

Формат А5



## Гарантийное свидетельство MITTEN

Формат А4, блок 100 штук

# Виниловый сайдинг MITTEN (Канада)



**Стенд MITTEN**

Размер 70 x 100 см., пластик, с диспенсером для листовок



**Вкладка для стенда MITTEN**

Размер 21 x 29 см., пластик



**Табличка MITTEN**

Размер 50 x 15 см., пластик



**Воблер MITTEN**




**USB-накопитель MITTEN**

4Gb, с актуальной информацией о продукции



**Шариковая ручка MITTEN**

# Виниловый сайдинг MITTEN (Канада)



Баннер – растяжка MITTEN

*Размер 100 x 200 см., винил*

# Виниловый сайдинг Винилон (Россия)

**Сайдинг VINYLON**  
Листовка (A4)

**VINYLON BlockHouse**  
Листовка (A4)

**VINYLON Софиты Т4**  
Листовка (A4)



**Веер VINYLON**  
цветовая палитра сайдинга

**Ассортимент сайдинга и аксессуаров VINYLON**  
Плакат (A2)


**Инструкция по монтажу Сайдинга и аксессуаров VINYLON**

**Краткие рекомендации по монтажу сайдинга VINYLON**  
Евробуклет

# Виниловый сайдинг Винилон (Россия)




Стенд с образцами сайдинга и аксессуаров VINYLON




Стенд с образцами Siding BlockHouse

# Фасадные панели NAILITE (США)



**Каталог NAILITE**  
Формат А4, 14 страниц



**Инструкция по монтажу**  
Формат 148 x 210 мм., 8 страниц



**Листовки NAILITE**  
Формат А4

серии «Бутовый камень», «Природный камень», «Природный камень Premium», «Деревянная щепка», «Обработанный кедр», «Неообработанный кедр»

# Фасадные панели NAILITE (США)



## Демонстрационный стенд NAILITE, складной

Размер металлического каркаса 90 x 220 см., комплект из 14 панелей, табличка NAILITE



## Плакат NAILITE

Формат 60 x 90 см., 1 страница



# Фасадные панели NAILITE (США)



**Гарантийное свидетельство NAILITE**  
Формат А4, блок 100 штук



**Вeer NAILITE**  
Серия «Деревянная щепа»



**USB-накопитель NAILITE**



**Шариковая ручка NAILITE**



**Планшеты NAILITE**

# Сайдинг-панели CanadaRidge (Россия)



**Стенд с образцами CanadaRidge**  
Размер 62 x 124 см., основание ДСП



**Листовка CanadaRidge**  
Формат А4

# Ламинированная битумная черепица ВР (Канада)

**ЛАМИНИРОВАННАЯ БИТУМНАЯ ЧЕРЕПИЦА**


**BP**  
BUILDING PRODUCTS OF CANADA CORP.

**Weather-Tite™**  
ROOFING SYSTEM


**Everest 42 / Mystique 42**  
ВЫСОКАЯ КАЧЕСТВЕННАЯ КРОВЛЯ - КРАСОТА И ЗАЩИТА ВАШЕГО ДОМА

Самостоятельная укладка и герметизирующий внешний вид делают этот материал идеальным выбором для индивидуальной кровли. Благодаря богатому выбору высококачественных цветов, кровля BP Everest 42 / Mystique 42 придаст вашему дому уникальный вид, который никогда не повторится, придавая ему неповторимый характер.

**Выбор цвета, подходящий именно для вас.**  
Как выбрать подходящий цвет? Этот вопрос первоначально с архитектурным стилем, цвет также может зависеть от ландшафта. Чтобы избежать ошибок, специалисты в своей области всегда на фоне остальных 8 цветов, BP может предложить следующие решения для каждого цвета.



**Yukon SB / Dakota**  
Эта ламинированная трехслойная кровельная система BP предназначена для оформления коттеджей и загородных домов.



**Листовка ВР**  
Формат А4, 4 страницы

**ИНСТРУКЦИЯ ПО МОНТАЖУ ЛАМИНИРОВАННОЙ БИТУМНОЙ ЧЕРЕПИЦЫ ВР**

**BP**  
BUILDING PRODUCTS OF CANADA CORP.

**Weather-Tite™**  
ROOFING SYSTEM

Приветствую вас! В 2-м выпуске инструкции по монтажу кровли ВР представлено 40 вариантов укладки ламинированной битумной черепицы ВР.

Максимальное количество ламинированных черепиц ВР - это разумный выбор по соотношению цена/качество и надежности кровельного покрытия. Сделав 100 лет компания ВР производит кровельные материалы кровли, и мы до сих пор сохраняем лидерство среди производителей в Северной Америке, и мы рады, что можем теперь предложить нашу продукцию и жителям России.

ВАШ ДИЛЕР:



**Инструкция по монтажу ВР**  
Формат А5, 8 страниц

**BP** **Гарантийный сертификат на битумную черепицу**

Компания Building Products of Canada Corp гарантирует исправность кровли из ламинированной битумной черепицы ВР, если кровля была установлена в соответствии с инструкцией в Таблице 1.

Срок гарантии	Срок гарантии при условии отсутствия повреждений	Срок гарантии при условии повреждения кровли	Срок гарантии при условии повреждения кровли	Срок гарантии при условии повреждения кровли
10 лет	10 лет	10 лет	10 лет	10 лет

**100% Гарантия**  
В течение гарантийного периода, если подтверждено наличие дефектов, которые привели к протечкам, компания Building Products of Canada Corp на своем полномочном представителе бесплатно заменит или заменит покрытие. Ответственность компании Building Products of Canada Corp ограничена суммой, указанной на обратной стороне черепицы ВР, на которой был нанесен дефект, и не включает в себя расходы на доставку, установку, демонтаж и установку кровельных материалов и материалов кровли, а также на оплату труда.

**Следующая гарантия**  
По истечении 100% гарантии, максимальная ответственность компании Building Products of Canada Corp за ремонт в своем регионе будет распространена в соответствии с инструкцией в Таблице 2.

Срок гарантии	Срок гарантии при условии отсутствия повреждений	Срок гарантии при условии повреждения кровли	Срок гарантии при условии повреждения кровли	Срок гарантии при условии повреждения кровли
10 лет	10 лет	10 лет	10 лет	10 лет

**Ограничения**  
Данные гарантии распространяются на материал кровли, образованный в процессе естественного старения, в процессе естественного износа.

**Гарантия не распространяется, если кровля была повреждена следующими дефектами:**

- Повреждения в результате действия атмосферных осадков.
- Повреждения в результате действия атмосферных осадков, вызванных ветром, снегом, льдом, градом, ураганом, землетрясением, пожаром, взрывом или другими причинами.
- Самостоятельные работы по ремонту кровли.
- Повреждения в результате действия атмосферных осадков, вызванных ветром, снегом, льдом, градом, ураганом, землетрясением, пожаром, взрывом или другими причинами.
- Повреждения в результате действия атмосферных осадков, вызванных ветром, снегом, льдом, градом, ураганом, землетрясением, пожаром, взрывом или другими причинами.

Стр. 1

**Гарантийный сертификат ВР**  
Формат А4

**ЛАМИНИРОВАННАЯ БИТУМНАЯ ЧЕРЕПИЦА**

**BP**  
BUILDING PRODUCTS OF CANADA CORP.

**Weather-Tite™**  
ROOFING SYSTEM  
Технология Weather-Tite с двумя герметизирующими слоями

повышенная герметичность  
лучшая защита от дождя и снеговых ветров  
лучшая защита от протечек  
улучшенная защита от атмосферных осадков

Slate Grey / Серый сланец	Redwood / Красный	Forest Green / Зеленый	2-Tone Brown / Коричневый 2-х тоновый	Sunset Cedar / Закат кедровый	Margenta Red / Пурпурно-красный

**Стенды ВР**  
Размеры 50 x 55 см., 6 цветов

# Обрешетка Basis (Россия)

**Обрешетка Basis**

- ДОЛГОВЕЧНА
- УНИВЕРСАЛЬНАЯ КОНСТРУКЦИЯ
- УДОБНО МОНТИРОВАТЬ
- ЛЕГКО И ПРОСТО УТЕПЛИТЬ ФАСАД
- НЕ НАГРУЖАЕТ ФУНДАМЕНТ
- ЛЕГКО ПЕРЕВОЗИТЬ И ХРАНИТЬ

**Зачем нужна обрешетка и каков она бывает?**

Чаще всего требуется утеплить, утеплительный материал, в который крепится декоративный сайдинг, должен быть ровным. Поэтому сайдинг монтируют не на стене дома, а на специально созданную обрешетку (подсистему). Обрешетка выводит стену здания в вертикаль сайдинга, создает ровную основу для его фасада, предотвращает появление грибка и плесени на стенах здания.

— обрешетку легко прокрашивать, утеплять, штукатурить, красить, клеить обои, штукатурить.

— для монтажа сайдинга применяются 2 вида обрешетки: профили для крепления гипсокартона и деревянные брусочки.

**ПРОФИЛИ ДЛЯ УТЕПЛЕНИЯ ГИПСОКАРТОНА** профессионалы рекомендуют НЕ РЕКОМЕНДУЮТ использовать в качестве обрешетки для утепления сайдинга ввиду того что:

- разбиваются и смещаются для удобства работ и деформируются под воздействием перепадов температур;
- имеют люфт, который приводит к смещению сайдинга в любую сторону обрешетки, не имеют жесткой фиксации материала; без учета и компенсации, что неизбежно при монтаже теплоизоляционного фасада.

**Деревянные брусочки** имеют следующие недостатки, но при их установке есть некоторые преимущества:

- деревянные брусочки имеют форму обрешетки «шагрен», в отличие от сайдинга;
- брусочки имеют антибактериальную защиту, что защищает от грибка;
- при утеплении фасада, необходимо устанавливать для него три ряда деревянных брусочков, что увеличивает нагрузку на фундамент здания, а также повышает транспортные расходы и стоимость работ;
- чтобы защитить брусочки необходимо в помещениях с повышенной влажностью и высокой температурой, чтобы не деформировались.

**НОВИНА! ОБРЕШЕТКА BASIS!**

Специально для утепления фасадов сайдинга была разработана специальная обрешетка BASIS. Это универсальный и легкий, долговечный вид обрешетки:

- изготовлена из высокопрочного металла, толщиной 0,8 мм, имеет прорези для сайдинга на слове, что позволяет сайдингу свободно расширяться, быстро и просто выполнять работы по выравниванию поверхности и вертикальной ориентации фасада;
- легкий, специально разработанные размеры и форма профиля, делают эту обрешетку и установку на стене очень легкой, что существенно повышает срок службы всей обшивки;
- специально разработанный особый крепежный шаг, позволяет сайдингу закреплять его на стене, и использовать стандартные процедуры монтажа сайдинга, без каких-либо изменений в месте его крепления;
- имеет крепежные элементы только длиной, что вы не можете изменить; увеличение фасада толщиной до 150 мм. Все использование дополнительных элементов, что увеличивает нагрузку на фундамент и целостность обрешетки;
- срок службы превышает на десятилетний сайдинг MITTEN (стандарт 10 лет) и для того, чтобы обрешетка прослужила такой же долгой срок эксплуатации, можно использовать специальную специальную подсистему.

**Обязательный шаг обрешетки BASIS!**

свой выбор в пользу обрешетки BASIS!

**Расчет необходимого количества направляющих и крепежных для обрешетки.**

Все стороны фасада можно разделить на вертикальные, горизонтальные, вертикальные или горизонтальные, или же на сочетания тех и других.

**Параметры фасада и размеры профилей**  $F_1 = 2(h_1 + h_2)$

**Длина направляющих и крепежи**

Вертикальные стены  $L_1 = 2 \cdot (h_1 + h_2) + F_1$

Горизонтальные стены  $L_2 = 2 \cdot (b_1 + b_2) + F_2$

**Общее количество направляющих и крепежи**

Вертикальные стены  $N_1 = \frac{L_1 \cdot C_1}{L}$

Горизонтальные стены  $N_2 = \frac{L_2 \cdot C_2}{L}$

**Средний расход материала для установки обрешетки Basis на 1 кв. м. фасада.**

- 3 направляющих крайних
- 3,8 метра средняя направляющая
- 10 Саморезов 4.8x27x0,35 (2x6 ЭКО) торцевых или 2,0 дюймов торцевых
- 15 Саморезов 4.8x27x0,35 (2x6 ЭКО) для крепления направляющих и крепежные для направляющих между собой
- 20 Саморезов 3.0x12,70 для крепления направляющих и крепежные для направляющих между собой
- 5 крепежных профилей

Вид обрешетки	Средний расход направляющих, м	Средний расход крепежи, шт	Средний расход направляющих, м	Средний расход крепежи, шт	Средний расход крепежи, шт
Деревянные брусочки	10-120	10-120	10-120	10-120	10-120
Профили для гипсокартона	10-120	10-120	10-120	10-120	10-120
Обрешетка BASIS	3,8	10	15	20	5

**ВЫВОД:** Использование металлической обрешетки Basis экономически выгодно, особенно если при обшивке фасада стоит задача по утеплению дома.

**Основные этапы монтажа обрешетки Basis**

- Установка крепежных профилей**
- 1-й ряд утепления**
- 2-й ряд утепления**
- Монтаж направляющих**
- Монтаж направляющих**
- Обращение угла**
- Обращение окна**

Листовка обрешетка Basis  
Формат А4, 4 страницы

# Фасадные элементы Mid-America (США)

**M4 MID-AMERICA Siding Components**

Декоративные и функциональные элементы для фасада и кровли из США

www.mid-america.ru

Каталог Mid-America  
Формат А4, 48 страниц

**M4 MID-AMERICA Siding Components**

Декоративные и функциональные элементы для фасада и кровли из США

Монтажные бобы и вентиляционные выходы для всех видов сайдинга

Декоративные элементы

Обращение оконных и дверных групп

Декоративный карниз

Листовка Mid-America  
Формат А4


# Водосточная система Винилон (Россия)



Стенд с образцами  
Водосточной системы VINYLON



Презентационный каталог Водосточная  
система VINYLON




Водосточная система  
VINYLON  
Листовка (A4)



Инструкция по монтажу  
водосточной системы  
VINYLON

# Мембраны и пленки Folder (Польша)



**Образцы продукции Folder**  
Формат 150 x 210 мм.

# Для партнеров «Джетта Строй»



**Дилерские сертификаты**  
Формат А4



Стабильность. Опыт. Качество.